

4



+420 596 223 455

Potřebovali byste informace o jiných variantách, formátech nebo máte dotaz na zpracování a užití materiálů?

Zavolejte naši technickou podporu.



help@demos-trade.com

Sháníte podobný sortiment, který v katalogu není uveden?
Umíme nabídnout téměř cokoliv z plošných materiálů, hran a příslušenství.



Další sortiment

U nás najdete **tisíce dalších položek včetně kování**, které ke své práci potřebujete. Nechte se inspirovat specializovanými brožurami nebo časopisy plnými nápadů, které vám usnadní vaši práci.

Pracovní desky



4

Pracovní desky EGGER	4.3–4.22
Pracovní desky KRONOSPAN	4.23–4.32
Kompaktní desky	4.33–4.34
GetaCore®	4.35–4.54
Zádové panely – digitální tisk	4.55–4.56
Zádové panely – RAUVISIO Crystal	4.57–4.58
Spojovací lišty	4.59
Vzorkovníky	4.60



Ke stažení na
www.demos-trade.com

Prohlížejte si **stále aktuální katalog** v elektronické verzi, stáhněte si **certifikáty, produktové informace nebo technické listy**. Informujte se o dostupnosti materiálů, základních cenách aj.

Pracovní desky



U200 ST9
Běžová

Pracovní deska, uspořádání kuchyně a vzhled skříněk – to jsou tři základní pilíře, na nichž design a funkčnost kuchyně stojí. Správný výběr pracovní desky v nové nebo rekonstruované kuchyni je tedy nutným předpokladem, aby vznikla opravdová „kuchyně snů“. Roli zde hraje celá řada faktorů: jak často bude příprava pokrmů v kuchyni probíhat, jak je deska odolná proti opotřebení a působení vody, jak náročné je desku ošetřovat, případně renovovat, a v neposlední řadě je třeba mít na zřeteli finanční rozpočet na vybavení kuchyně. Volit je možno z několika

materiálů, ať už se jedná o postformingové desky, masivní dřevěné desky, nebo desky z umělého kamene.



Trendem při řešení prostoru mezi pracovní deskou a horními skřínkami je použití materiálu v jedné ploše beze spár, a pokud možno tón v tónu. V katalogu přinášíme i nabídku zástěn k pracovním deskám (takzvaných zádových desek) – jde o elegantní, jednoduché, a navíc cenově dostupné řešení. Těsnicí lišty k pracovním deskám najdete **v kapitole 12.**





H3704 ST15
Ořech Aida tabákový

U999 PM
Černá



Nová generace dekorů a povrchových struktur



H3309 ST28

Autentičnost

Pracovní desky z masivního dřeva nebo kamene často leží mimo běžné finanční možnosti. S našimi pracovními deskami můžete vytvořit hodnotný, autentický vzhled při nízkých nákladech a navíc s výhodou snadné údržby. Vrcholem vývoje jsou dekory ve strukturách Feelwood – propůjčují perfektní vizuální i hmatový zážitek.

Výběr kuchyňské desky se stává stále důležitějším výchozím bodem při plánování kuchyně. S rostoucí popularitou otevřeného obývacího prostoru a častější využívání kuchyňských ostrůvků se kuchyňská deska stala středem pozornosti. Zásadní je také její způsob kombinace s ostatními prvky kuchyňského nábytku, jako jsou čelní plochy, korpusy skříněk, zádové desky ke kuchyňským deskám, police i podlaha.


Nová kolekce pracovních desek Egger 2017-2019 zohledňuje nejnovější trendy v designu kuchyňského nábytku. Díky ucelené nabídce nejenom pracovních desek, ale i ostatních materiálů používaných při výrobě kuchyňského nábytku, máme v nabídce materiály umožňující dokonalé sladění. V naší nabídce tak naleznete, jak rustikální, tak i klasické dřeviny, reprodukce kamenů a moderní reprodukce materiálů pro nejrůznější varianty uspořádání životního prostoru.



H1181 ST37

Vady a nedokonalosti

Suky a praskliny, které jsou tradičně považovány za nedokonalosti nebo chyby, jsou v současnosti vnímány jako žádoucí designový prvek.



F311 ST87

Haptika

Stejně důležitý jako vzhled je i pocit, jak materiál působí na dotek. Obojí musí být ve vzájemném souladu. Stoupá obliba silně strukturovaných povrchů od hrubého, pískovaného až po povrchy připomínající keramiku.

F160 ST9

zdroj EGGER

Sladěný design, cesta k dokonalému interiéru



Korpusy z Eurodekor v dekoru **H3309 ST28 Dub Gladstone pískový**, pro sladění s barovou deskou, obkladem stěny s policemi a soklem.

Korpusy a čelní hrany z Eurodekor v dekoru **H3309 ST28 Dub Gladstone pískový**, pro sladění s barovou deskou, obkladem stěny s policemi a soklem.

Bezúchyťová dvířka vyrobená z PerfectSense Gloss v dekoru **W1100 PG Alpská bílá**

Obklad stěny s policemi z Eurodekor v dekoru **H3309 ST28 Dub Gladstone pískový** sladěný s barovou deskou, korpusem a soklem.

Sokly z Eurodekor **H3309 ST28 Dub Gladstone pískový** sladěny s korpusem, barovou deskou a obkladem stěny s policemi.

Pracovní deska v dekoru **F651 ST16 Jílovec šedý** sladěna s čelý zásuvek a korpusem ostrůvku.

Čela zásuvek a korpuse z Eurodekor **F651 ST16 Jílovec šedý** sladěný s pracovní deskou.

Sladíte vzhled pracovní desky s dvířky a vytvoříte zajímavé kontrasty

Většinou vytváří kuchyňská deska kontrast k ostatním částem vybavení kuchyně. Proč ji však vizuálně nesjednotit s čelními dvířky, korpusem, sokly nebo zádovkami? Nebo třeba přidat úplně jinou barvu v rámci otevřených polic a přerušit tak jejich řádní linii?





Zádové desky k pracovním deskám

Ucelený vzhled díky zádovým deskám k pracovním deskám. Stylovou alternativou k obkladům jsou zádové desky, které jsou jednoduché na montáž, snadné na údržbu a jsou tak ideální pro ty, kteří upřednostňují bezúdržbové řešení. Zádové desky jsou k dispozici ve všech dekorech EGGER pracovních desek pro perfektní sladění. Zádové desky, profily nebo obklady stěn jsou varianty umožňující ochranu zdi před nečistotami vznikajícími při vaření nebo mytí nádobí. Která možnost je pro vás nejvhodnější? Záleží na vzhledu, kterého chcete docílit.

zdroj EGGER

Otevřené police

Na jednu stranu vzrůstá obliba kuchyňských řešení se skrytými drobnými spotřebiči (například varné konvice, toustovače), na straně druhé se stále častěji objevují otevřené prostory známé z obývacího nábytku. Použití stejného dekoru pro pracovní desky a police dává kuchyni decentní nádech luxusu.





PRACOVNÍ DESKY

Výhody, stručný přehled



F166 ST9



Vysoká odolnost proti oděru

Naše odolné laminátové povrchy jsou určeny pro každodenní náročné činnosti v kuchyni. Vzhledem ke své vysoké odolnosti vůči oděru je to ideální materiál pro frekventované oblasti v domácnostech či kancelářích.



Skvrnám odolné, jednoduše udržovatelné

V kuchyni běžné skvrny např. od kávy nebo červeného vína jsou jednoduše odstranitelné pomocí hadříku a běžných čistících prostředků.



Odolnost proti nárazu

Díky vysoké hustotě jsou naše pracovní desky odolné vůči nárazu (vůči pádu drobných předmětů z horních skříněk).



Úspora peněz

Získejte vzhled a pocit masivního dřeva, kamene a keramiky bez vysokých nákladů.



Vysoce hygienické a nezávadné pro potraviny

Povrch pracovní desky je hygienický a je vhodný pro přímý kontakt s potravinami. Toto je velmi důležitý požadavek pro materiály, které se používají v kuchyních a obchodech.



Světlostálost

Ve srovnání s masivním dřevem jsou naše laminátové pracovní desky podstatně méně náchylné k vyblednutí a změnám barvy vlivem působení světla.



Tepelná odolnost

Pro zajištění odolnosti vůči působení tepla jsou povrchy našich pracovních desek odolné vůči teplotě až do 160 °C.



H111 ST12

Pracovní plocha pro každodenní použití

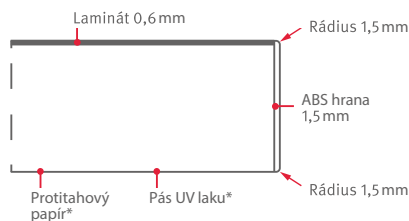


H3309 ST28

Vysoká kvalita a trvanlivost dělají pracovní desky vhodným materiálem pro použití v kuchyních, koupelnách, kancelářích a při vybavení prodejen např. prodejními pulty.

Nosná dřevotřísková deska je potažená dekorativním laminátem, který může být na hraně postformován nebo může být použita ABS hrana.

Pracovní deska s rovnou hranou (100 x 1,5 mm)



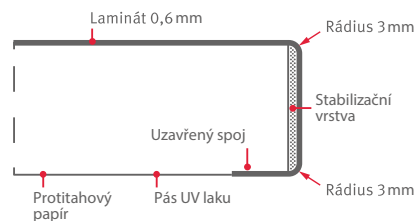

*neplatí pro pracovní desky ve strukturách ST28 a ST37.

Nosná deska:

Eurospan E1 P2, tloušťka 38 mm.

Rovná hrana s minimálním rádiusem odpovídá současnému trendu minimalistického moderního vzhledu.

Pracovní deska s postformingovou hranou (300 x 3 mm)



Nosná deska:

Eurospan E1 P2, tloušťka 38 mm.

Laminát přechází plynule z plochy na hranu a vytváří bezešvý a hladký povrch.

Stabilizační vrstva

Naše pracovní desky s postformingovou hranou jsou opatřeny speciální stabilizační vrstvou zvyšující mechanickou i optickou kvalitu hrany a odolnost proti nárazu.



stabilizační vrstva



H1180 ST37



PRACOVNÍ DESKY

Technická specifikace



FORMÁT PRACOVNÍCH DESEK:

- 4 100 x 600 x 38 mm
– jednostranný postforming,
- 4 100 x 920 x 38 mm
– oboustranný postforming,
- 4 100 x 1 200 x 38 mm
– jednostranný postforming.

ZÁDOVÉ DESKY :

- 4 100 x 640 x 9,2 mm
(8 mm MDF, 0,6 mm laminát oboustranně),
- 4 100 x 1 300 x 9,2 mm
(8 mm MDF, 0,6 mm laminát oboustranně).


TĚSNICÍ LIŠTY V DEKORU:

- 4 100 x 25 x 25 mm.


Vše k dostání od jednoho kusu,
viz dodací pořádek.

Těsnicí lišty najdete na stranách
13.5–13.6.


STRUKTURY:




ST 9 / Smoothtouch Matt



ST 10 / Deepskin Rough




ST 12 / Omnipore Matt




ST 15 / Smoothtouch Velvet




ST 16 / Matex Plaster




ST 22 / Deepskin Linear



ST 28 / Feelwood Nature



ST 37 / Feelwood Rift



ST 76 / Matex Rough Matt



ST 82 / Matex Granite



ST 87 / Matex Ceramic




ST 89 / Matex Rock




DÉLKA	4100 mm
HLOUBKA	600, 920, 1200 mm (jiné hloubky na poptávku)
TLOUŠŤKA	38 mm (28 mm na poptávku)
MODEL	100 x 1,5 mm – s ABS hranou; 300 x 3 mm – postforming




Tloušťky uvedené na jednotlivých dekorech jsou skladem.
 Podrobnosti o spojování pracovních desek postforming 28 a 38 mm najdete na str. 14.45
 Číslo dekoru s objednacím kódem najdete na str. 4.19–4.22




F028 ST89



F029 ST89




F041 ST15




F059 ST89




F061 ST89




F074 ST9



F076 ST9



F080 ST82



F081 ST82




PRACOVNÍ DESKY


EGGER




F092 ST15



F093 ST15



F094 ST15



F104 ST2




F105 ST15




F110 ST9



F141 ST15




F142 ST15




F147 ST82




F148 ST82




F160 ST9




F166 ST9



F186 ST9




F187 ST9




F221 ST87




F222 ST87




F256 ST87




F274 ST9




F275 ST9



F292 ST9



F302 ST87



F303 ST87



F310 ST87



F311 ST87




PRACOVNÍ DESKY


EGGER




F312 ST87




F371 ST82




F385 ST10




F502 ST2




F547 ST9




F638 ST16




F641 ST16



F649 ST16




F651 ST16



H110 ST9



H111 ST12




H1145 ST10




H1180 ST37




H1181 ST37



H1199 ST12



H1401 ST22




H148 ST10




H2415 ST10




H3133 ST12




H3303 ST10




H3309 ST28



H3325 ST28



H3331 ST10




H3332 ST10




PRACOVNÍ DESKY


EGGER



H3702 ST10




H3704 ST15




H3860 ST9




U702 ST89




U763 ST76



U960 ST76



U999 ST89



W1000 ST76




W1000 ST89

LEPENÍ PRACOVNÍCH DESEK

Pro spoje pracovních desek doporučujeme používat speciální **lepidlo ColorJoint** určené přímo pro tyto účely.

Více k tomuto lepidlu najdete na str. **14.45**.





EGGER pracovní desky

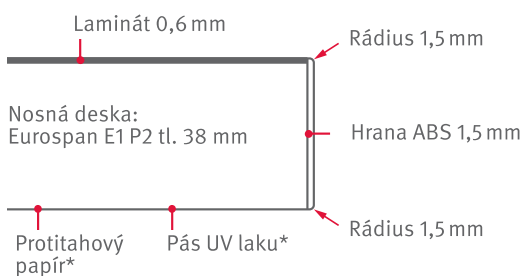
Pro každodenní práci.

Vysoká **kvalita a trvanlivost** dělají pracovní desky vhodným materiálem pro použití v kuchyních, koupelnách, kancelářích a při vybavení prodejen např. prodejními pulty. Nosná dřevotřísková deska je **potažená dekorativním laminátem**, který může být na hraně postformován (Model 300/3) nebo může být použita ABS hrana (Model 100/1,5). Nabídku pracovních desek tvoří celkem **64 kombinací dekorů** a struktur, z nichž je 57 modelů s postformingovou hranou a 7 dekorů s rovnou hranou.

Pracovní a zádové desky včetně dokonale sladěných laminátů a hran a příslušenství:

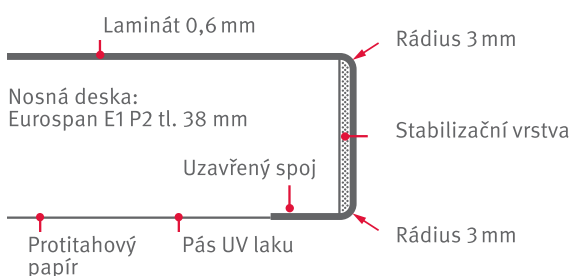
Skladba pracovních desek

Model s rovnou hranou



*neplatí pro pracovní desky ve strukturách ST28 a ST37

Model s postformingovou hranou



Informace o dostupnosti

EGGER skladový program – rychle dostupný:

Model	Tloušťka	Profil	rozměry
100/1,5	38 mm	jednostranný	4.100 × 600 mm
		oboustranný	4.100 × 920 mm
300/3	38 mm	jednostranný	4.100 × 600 mm
		oboustranný	4.100 × 920 mm

Příslušenství k pracovním deskám

EGGER skladový program – rychle dostupný:

Produkt	Rozměry
Hrany	ABS hrany 43 × 1,5 mm (včetně čelních hran ve vybraných dekorech) PMMA kontrastní hrany 43 × 1,5 mm (ve 13 vybraných dekorech)
Lamináty	2 800 × 1 310 × 0,8 mm 2 790 × 2 060 × 0,8 mm* (*lamináty XL pro struktury ST28 a ST37) 2 000 - 5 610 × 1 310 × 0,6 mm řezané z role nebo 1 celá role (á 200 m)
Zádové desky (Model 90)	4 100 × 1 310 × 8 mm (oboustranně laminát)
Koncovky a sady příslušenství pro těsnicí lišty	4 100 × 25 × 25 mm
Rohový spojovací profil (stříbrný)	670 × 38 × 15 mm
Přechodový profil (stříbrný)	600 × 38 × 10 mm



PRACOVNÍ DESKY

EGGER

DODACÍ POŘÁDEK

Dekor	Struktura	Název dekoru	4100 x 600 tl. 38 mm Jednostranný postforming	4100 x 920 tl. 38 mm Oboustranný postforming	4100 x 1200 tl. 38 mm Jednostranný postforming	HPL 2800 x 1310 tl. 0,8 mm	
	F028	ST89	Granit Vercelli antracitový	307799	307831	Ⓢ 309161	Ⓢ 315900
	F029	ST89	Granit Vercelli šedý	307800	307830	Ⓢ 309162	Ⓢ 315498
	F041	ST15	Sonora bílá	177730	177851	Ⓢ 309982	Ⓢ 191899
	F059	ST89	Granit Karnak šedý	307801	307829	Ⓢ 309163	Ⓢ 315901
	F061	ST89	Granit Karnak hnědý	307802	307828	Ⓢ 309164	Ⓢ 315902
	F074	ST9	Mramor Valmasino světle šedý	307803	307827	Ⓢ 309165	Ⓢ 315903*
	F076	ST9	Granit Braganza šedý	307789	307841	Ⓢ 309151	Ⓢ 315904*
	F080	ST82	Kámen Mariana bílý	307790	307840	Ⓢ 309152	Ⓢ 315905*
	F081	ST82	Kámen Mariana antracitový	307791	307839	Ⓢ 309153	Ⓢ 315906*
	F092	ST15	Mramor Cipollino bílošedý	307792	307838	Ⓢ 309154	Ⓢ 315907*
	F093	ST15	Mramor Cipollino šedý	307793	307837	Ⓢ 309155	Ⓢ 315910
	F094	ST15	Mramor Cipollino černá měď	307794	307836	Ⓢ 309156	Ⓢ 315911
	F104	ST2	Mramor Latina	66004	64303	Ⓢ 309985	Ⓢ 177713*
	F105	ST15	Mramor Torano	178511	182033	Ⓢ 310001	Ⓢ 272828
	F110	ST9	Mramor Giada modrý	308750	308751	Ⓢ 310002	Ⓢ 315912*
	F141	ST15	Mramor Eramosa jade	307795	307835	Ⓢ 309157	Ⓢ 315913
	F142	ST15	Mramor Eramosa černý	307796	307834	Ⓢ 309158	Ⓢ 315575*
	F147	ST82	Jemný granit šedý	66019	64279	Ⓢ 309980	Ⓢ 90260*
	F148	ST82	Jemný granit hnědý	66022	80538	Ⓢ 309978	Ⓢ 90447
	F160	ST9	Mramor marmarský	307786	307844	Ⓢ 309148	Ⓢ 315908
	F166	ST9	Mramor Pelago bílý	128620	177854	Ⓢ 309988	Ⓢ 191330
	F186	ST9	Beton Chicago světle šedý	315443	315446	-	Ⓢ 317055
	F187	ST9	Beton Chicago tmavě šedý	315444	315446	-	Ⓢ 317056
	F221	ST87	Keramika Tessina krémová	265099	279235	Ⓢ 309996	Ⓢ 308882
	F222	ST87	Keramika Tessina terra	265098	279047	Ⓢ 309993	Ⓢ 294372
	F256	ST87	Břidlice pestrobarevná	265100	279236	Ⓢ 309999	Ⓢ 279438
	F274	ST9	Beton světlý	66023	64446	Ⓢ 309976	315798
	F275	ST9	Beton tmavý	80530	80916	Ⓢ 309973	80531
	F292	ST9	Travertin Tivoli béžový	177737	177860	Ⓢ 309986	Ⓢ 178058*
	F302	ST87	Ferro bronzový	307787	307843	Ⓢ 309149	315914
	F303	ST87	Ferro titanově šedý	307788	307842	Ⓢ 309150	Ⓢ 314768
	F310	ST87	Keramika rezivá	236783	236787	Ⓢ 309991	245259
	F311	ST87	Keramika antracitová	236784	236788	Ⓢ 309990	265374

Možnost objednání umakartové hrany, skladem v Ostravě a Praze.

* formát 2800 x 1310 x 0,6 mm

12345 Zboží je skladem ve všech skladech

12345 Zboží je skladem na centrálních skladech v Praze, Brně, Ostravě, Olomouci a Litoměřicích

12345 Zboží je skladem v Praze a Brně

Ⓢ Na objednávku


DODACÍ POŘÁDEK

Dekor	Struktura	Název dekoru	Zástěna k PD 4100 x 640 tl. 9,6 mm	Zástěna k PD 4100 x 1300 tl. 9,2 mm	Těsnící lišty k PD 4100 x 25 tl. 25 mm	ABS 43 x 1,5 mm	Doporučená barva koncovek	
	F028	ST89	Granit Vercelli antracitový	307877	① 317976	308827	315635	Antracit
	F029	ST89	Granit Vercelli šedý	307878	① 317977	308828	315637	Tmavě šedá
	F041	ST15	Sonora bílá	307879	① 317477	177827	317560	Bílá
	F059	ST89	Granit Karnak šedý	307880	① 317651	308829	313737	Šedá
	F061	ST89	Granit Karnak hnědý	307881	① 317979	308830	315638	Antracit
	F074	ST9	Mramor Valmasino světle šedý	307882	① 317980	308831	315649	Šedá
	F076	ST9	Granit Braganza šedý	307883	① 317981	308817	315650	Tmavě šedá
	F080	ST82	Kámen Mariana bílý	307884	① 317982	308818	315652	Šedá
	F081	ST82	Kámen Mariana antracitový	307885	① 317983	308819	313699	Antracit
	F092	ST15	Mramor Cipollino bílošedý	307886	① 317984	308820	315653	Šedá
	F093	ST15	Mramor Cipollino šedý	308560	① 318005	308821	315654	Antracit
	F094	ST15	Mramor Cipollino černá měď	307887	① 317518	308822	314036	Antracit
	F104	ST2	Mramor Latina	307888	① 317985	90632	315536	Béžová
	F105	ST15	Mramor Torano	307889	① 317986	177890	317561	Šedá
	F110	ST9	Mramor Giada modrý	307890	① 317987	308808	315861	Antracit
	F141	ST15	Mramor Eramosa jade	307885	① 317983	308823	315655	Šedá
	F142	ST15	Mramor Eramosa černý	307891	① 317988	308824	315017	Antracit
	F147	ST82	Jemný granit šedý	307892	① 317989	90660	181628*	Tmavě šedá
	F148	ST82	Jemný granit hnědý	307893	① 317990	90661	315535	Antracit
	F160	ST9	Mramor marmarský	307894	① 317991	308814	314035	Antracit
	F166	ST9	Mramor Pelago bílý	307895	① 315086	177830	315793	Bílá
	F186	ST9	Beton Chicago světle šedý	343372	-	351860	310462	Tmavě šedá
	F187	ST9	Beton Chicago tmavě šedý	343372	-	351860	310463	Antracit
	F221	ST87	Keramika Tessina krémová	307896	① 317992	265279	282011	Šedá
	F222	ST87	Keramika Tessina terra	307897	① 317993	265278	282084	Antracit
	F256	ST87	Břidlice pestrobarevná	307898	① 317994	265280	279479	Šedá
	F274	ST9	Beton světlý	307899	① 317995	90662	311397*	Tmavě šedá
	F275	ST9	Beton tmavý	307900	① 317996	80876	328472	Antracit
	F292	ST9	Travertin Tivoli béžový	307901	① 317997	177836	315060	Béžová
	F302	ST87	Ferro bronzový	307902	① 317998	308815	310464*	Tmavě šedá
	F303	ST87	Ferro titanově šedý	307903	① 317999	308816	314770	Antracit
	F310	ST87	Keramika rezivá	307900	① 317996	236798	314889*	Hnědá
	F311	ST87	Keramika antracitová	307904	① 318000	236799	317957	Antracit

Možnost objednání umakartové hrany, skladem v Ostravě a Praze.

* Rozměr 43/2 mm

12345 Zboží je skladem ve všech skladech

12345 Zboží je skladem na centrálních skladech v Praze, Brně, Ostravě, Olomouci a Litoměřicích

12345 Zboží je skladem v Praze a Brně

① Na objednávku



PRACOVNÍ DESKY

EGGER

DODACÍ POŘÁDEK

Dekor	Struktura	Název dekoru	4100 x 600 tl. 38 mm Jednostranný postforming	4100 x 920 tl. 38 mm Oboustranný postforming	4100 x 1200 tl. 38 mm Jednostranný postforming	HPL 2800 x 1310 tl. 0,8 mm	
	F312	ST87	Keramika křídová	265097	278429	① 310000	① 305052*
	F371	ST82	Granit Galizia šedobéžový	66018	64268	① 309979	① 80539
	F385	ST10	Hrubá omítka	177739	177862	① 309983	① 318098*
	F502	ST2	Hliník jemně kartáčovaný	64551	64283	① 309974	① 90151*
	F547	ST9	Metal Blocks	307781	307815	① 309141	① 310556
	F638	ST16	Chromix stříbrný	307782	307848	① 309143	① 315915
	F641	ST16	Chromix antracitový	307783	307847	① 309144	① 315107
	F649	ST16	Jílovec bílý	307784	307846	① 309146	315916
	F651	ST16	Jílovec šedý	307785	307845	① 309147	311337
	H110	ST9S	Pinie Sealand	307807	307823	① 309169	315917
	H111	ST12	Javor jádrový	307808	307822	① 309171	① 318093
	H1145	ST10	Dub Bardolino přírodní	177753	177872	① 309975	179169
	H1180	ST37	Dub Halifax přírodní	265126	277977	① 309989	277980**
	H1181	ST37	Dub Halifax tabákový	265128	279243	① 309992	290137**
	H1199	ST12	Dub Thermo černohnědý	307810	307820	① 309173	317040
	H1401	ST22	Pinie Cascina	307811	307819	① 309174	313638
	H148	ST10	Borovice Frontera béžová	307809	307821	① 309172	① 315918*
	H2415	ST10	Smrk Sonnenberg	307812	307818	① 309175	① 318099*
	H3133	ST12	Dub Davos lanýžově hnědý	307813	307817	① 309176	917047
	H3303	ST10	Dub Hamilton přírodní	180799	181652	① 309977	136492
	H3309	ST28	Dub Gladstone pískový	265121	279246	① 309997	272936**
	H3325	ST28	Dub Gladstone tabákový	265123	279247	① 309995	260138**
	H3331	ST10	Dub Nebraska přírodní	236500	236778	① 309987	205191
	H3332	ST10	Dub Nebraska šedý	179436	179725	① 309984	191031
	H3702	ST10	Ořech Pacifik tabákový	307797	307833	① 309159	181228
	H3704	ST15	Ořech Aida tabákový	66037	66038	① 309981	64643
	H3860	ST9	Javor Hard šampaňský	307798	307832	① 309160	317054
	U702	ST89	Kašmírově šedá	307814	307816	① 309177	① 318094
	U763	ST76	Perlově šedá	307805	307825	① 309167	① 318095
	U960	ST76	Onyxově šedá	307806	307824	① 309168	① 318096
	U999	ST89	Černá	265102	279237	① 309994	① 285016
	W1000	ST76	Premiově bílá	307804	307826	① 309166	① 315919
	W1000	ST89	Premiově bílá	265101	278428	① 309998	① 279169

Možnost objednání umakartové hrany, skladem v Ostravě a Praze.

* formát 2800 x 1310 x 0,6 mm

** formát 2790 x 2060 x 0,8 mm

12345 Zboží je skladem
ve všech skladech

12345 Zboží je skladem na centrálních skladech v Praze, Brně,
Ostravě, Olomouci a Litoměřicích

12345 Zboží je skladem
v Praze a Brně

① Na objednávku


DODACÍ POŘÁDEK

Dekor	Struktura	Název dekoru	Zástěna k PD 4100 x 640 tl. 9,6 mm	Zástěna k PD 4100 x 1300 tl. 9,2 mm	Těsnící lišty k PD 4100 x 25 tl. 25 mm	ABS 43 x 1,5 mm	Doporučená barva koncovek	
	F312	ST87	Keramika křídová	307891	① 317988	265277	291369	Tmavě šedá
	F371	ST82	Granit Galizia šedobéžový	307895	① 315086	90659	317562	Béžová
	F385	ST10	Hrubá omítka	307892	① 317989	177838	315794	Bílá
	F502	ST2	Hliník jemně kartáčovaný	307890	① 317987	127782	311061	Tmavě šedá
	F547	ST9	Metal Blocks	307902	① 317998	308809	315656	Antracit
	F638	ST16	Chromix stříbrný	307879	① 317477	308810	315657	Tmavě šedá
	F641	ST16	Chromix antracitový	307897	① 317993	308811	315658	Tmavě šedá
	F649	ST16	Jílovec bílý	307878	① 317977	308812	310468*	Bílá
	F651	ST16	Jílovec šedý	307903	① 317999	308813	310469*	Tmavě šedá
	H110	ST9S	Pinie Sealand	307893	① 317990	308835	315862	Antracit
	H111	ST12	Javor jádrový	307894	① 317991	308836	315659	Béžová
	H1145	ST10	Dub Bardolino přírodní	307887	① 317518	177848	311404*	Béžová
	H1180	ST37	Dub Halifax přírodní	307905	① 315552	265287	275853	Béžová
	H1181	ST37	Dub Halifax tabákový	307906	① 318001	265288	275854	Hnědá
	H1199	ST12	Dub Thermo černohnědý	307898	① 317994	308838	310431*	Hnědá
	H1401	ST22	Pinie Cascina	307899	① 317995	308839	310438*	Šedá
	H148	ST10	Borovice Frontera béžová	307886	① 317984	308837	315660	Šedá
	H2415	ST10	Smrk Sonnenberg	307882	① 317980	308840	315661	Béžová
	H3133	ST12	Dub Davos lanýžově hnědý	307877	① 317976	308841	310444*	Hnědá
	H3303	ST10	Dub Hamilton přírodní	307880	① 317651	181488	311204*	Béžová
	H3309	ST28	Dub Gladstone pískový	307907	① 318002	265285	311240*	Béžová
	H3325	ST28	Dub Gladstone tabákový	307908	① 318003	265286	311852*	Hnědá
	H3331	ST10	Dub Nebraska přírodní	307888	① 317985	236797	311403*	Béžová
	H3332	ST10	Dub Nebraska šedý	307896	① 317992	179438	311373*	Šedá
	H3702	ST10	Ořech Pacific tabákový	307901	① 317997	308825	313944*	Tmavě šedá
	H3704	ST15	Ořech Aida tabákový	307904	① 318000	90623	315061*	Tmavě šedá
	H3860	ST9	Javor Hard šampaňský	307889	① 317986	308826	310460*	Béžová
	U702	ST89	Kašmírově šedá	307884	① 317982	308842	315662	Šedá
	U763	ST76	Perlově šedá	307881	① 317979	308833	315663	Tmavě šedá
	U960	ST76	Onyxově šedá	307883	① 317981	308834	315664	Antracit
	U999	ST89	Černá	307909	① 318004	265282	284167	Antracit
	W1000	ST76	Premiově bílá	308560	① 318005	308832	315665	Bílá
	W1000	ST89	Premiově bílá	307909	① 318004	265281	279329	Bílá

Možnost objednání umakartové hrany, skladem v Ostravě a Praze.

* Rozměr 43/2 mm

12345 Zboží je skladem ve všech skladech

12345 Zboží je skladem na centrálních skladech v Praze, Brně, Ostravě, Olomouci a Litoměřicích

12345 Zboží je skladem v Praze a Brně

① Na objednávku

Pracovní desky KRONOSPAN



Pracovní desky KRONOSPAN jsou vyráběny s páskou s HDF vlysem, který zpevňuje přední postformingovou hranu pracovní desky. Díky této pásce je zvýšena kvalita a pevnost přední hrany i rádiusu. V kolekci pracovních desek KRONOSPAN je připraveno osmdesát šest dekorů s různými povrchovými strukturami v matném či lesklém provedení. Výrobní program pracovních desek zahrnuje tloušťky 28 a 38 mm.

K dispozici jsou dezény dokonale imitující dekory dřeva, kamene nebo litého betonu. Vše navrženo tak, aby bylo stoprocentně kombinovatelné s dekory laminovaných dřevotřískových desek. Sortiment pracovních desek doplňuje příslušenství, jako jsou zástěny, těsnicí lišty a hliníkové ukončovací profily, které je potřebné k funkčnímu a detailnímu zakončení krásné a precizně provedené kuchyňské linky.



zdroj KRONOSPAN



SKLADBA DESKY

1. postformingový HPL laminát s overlayem
2. rádius
3. protiparová zábrana
4. protitažný papír
5. dřevotřísková deska P2 E1
6. zpevňující HDF vlys



PRACOVNÍ DESKY

KRONOSPAN

50 DEKORŮ
pro vaši kreativitu



Pracovní desky (postformingové) v tloušťce 28 mm a 38 mm jsou dřevotřískové desky E1 povrchově upravené odolným HPL laminátem. Jsou vhodné pro použití v interiéru, jako kuchyňské desky, pulty nebo stolové desky. V nabídce firmy Dėmos trade, a.s. najdete skladem všechny dekory v hloubce 600 mm, ostatní rozměry jsme schopni zajistit dle přání a potřeb zákazníků na objednávku.


ODOLNOST

Teplota – pracovní desky jsou krátkodobě odolné vůči teplotám do 180 °C (případně vyšší teploty způsobí změnu barvy, případně lesku).


Vlhkost – pracovní desky jsou na povrchu odolné vůči styku s vodou, ale je třeba zajistit, aby voda nepronikla k nosiči desky zejména v místě spojů a ve výřezích pro spotřebiče, nebo dřezy. Pro spojování PD doporučujeme použít speciální PU lepidlo ColorJoint.

Poškrábání – postformingové pracovní desky se vyznačují velkou odolností, ale nejsou nezníčitelné! Je nutné pro krájení používat kuchyňské prkénko.


Těsnicí lišty – najdete na stranách 13.5–13.6.



BS / Kancelářská struktura



PE / Perlička



RS / Hrubý kámen




SQ / Super lesk




UE / Used Effect



PA / Patina



SU / Super mat



CR / Krep



FP / Fine Pore



GG / Glitter Gloss



SL / Slate



DÉLKA	4100 mm
HLOUBKA	600, 900, 1200 mm
TLOUŠŤKA	38 mm
ZAOBLENÍ	3 mm nebo model s ABS hranou




Tloušťky uvedené na jednotlivých dekorech jsou skladem.
Podrobnosti o spojování pracovních desek postforming 38 mm najdete na str. 14.45
Číslo dekoru s objednacím kódem najdete na str. 4.31-4.32




859 PE




4298 UE




4299 UE




5527 FP




7045 RS




8685 RS



9763 BS



K002 FP



K003 FP



PRACOVNÍ DESKY

KRONOSPAN



K013 SU




K016 SU



K023 SU, SQ



K024 SU



K025 SU, SQ



K026 SU




K027 SU




K028 SU




K029 SU




K030 SU



K091 FP




K092 FP



NOVINKA

K095 SU



NOVINKA

K102 SU




NOVINKA

K108 SU




NOVINKA

K201 RS



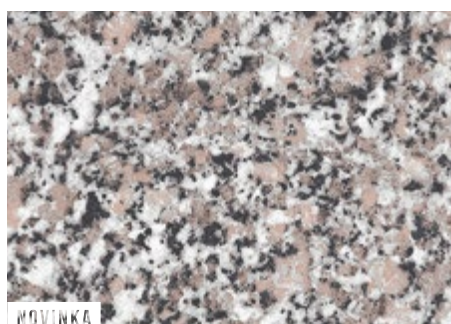
NOVINKA

K202 RS




NOVINKA

K203 PE




NOVINKA

K204 PE




NOVINKA

K205 RS




NOVINKA

K206 PE




NOVINKA

K207 RS



NOVINKA

K208 RS




NOVINKA

K209 RS




PRACOVNÍ DESKY

KRONOSPAN



K210 CR



NOVINKA

K211 PE



NOVINKA

K212 PA




NOVINKA

K213 RS



NOVINKA

K214 RS




NOVINKA

K215 BS




NOVINKA

K217 GG



NOVINKA

K218 GG



NOVINKA

K093 SL




NOVINKA

K094 SL




NOVINKA

K103 SL



NOVINKA

K104 SL



K105 FP

K107 FP

K200 RS



ÚDRŽBA A ČIŠTĚNÍ

Pro zachování vzhledu a povrchových vlastností laminátových povrchů KRONOSPAN je nutné dodržet níže uvedená doporučení. Laminátové dřevotřískové desky KRONOSPAN


podléhají vysokým kvalitativním požadavkům firmy KRONOSPAN a splňují platné normy. Lamináty prochází testy podle EN 438-2:2005. K údržbě laminátů není třeba používat speciální čisticí prostředky. Je však nutné vyvarovat se

abrazivním čisticidlům, voskům, bělidlům, nábytkovým prostředkům či prostředkům s obsahem kyselin či jejich solí, případně jiných specifických čisticů.

LEPENIE PRACOVNÝCH DOSIEK

Pro spoje pracovních desek doporučujeme používat speciální lepidlo **ColorJoint** určené přímo pro tyto účely.

Více k tomuto lepidlu najdete na str. **14.45**.





PRACOVNÍ DESKY

KRONOSPAN

DODACÍ POŘÁDEK – NOVÁ KOLEKCE

	Dekor	Struktur	Název dekoru	4100 x 600 tl. 38 mm	4100 x 900 tl. 38 mm	Zástěna k PD	Tesnicí lišty	Doporučená barva koncovek
	859	PE	Platinum	348814	348861	348995	349035	šedá
	4298	UE	Light Atelier	236085	245693	349001	236270	šedá
	4299	UE	Dark Atelier	236086	245305	349001	236271	tmavě šedá
	5527	FP	Stone Oak	207104	220622	349002	207105	světle hnědá
	7045	RS	Satin	171057	178294	348996	175457	běžová
	8685	RS	Snow White	348815	348862	348995	349043	bílá
	9763	BS	Louisiana Wenge	63418	① 84426	348996	83081	černá
	K002	FP	Grey Craft Oak	236089	250876	349002	236274	šedoběžová
	K003	FP	Gold Craft Oak	348816	① 348863	349003	349058	světle hnědá
	K013	SU	Sand Artisan Beech	285464	301595	285470	285481	žlutoběžová
	K016	SU	Carbon Marine Wood	285467	① 291457	285470	285484	antracit
	K023	SU	Venato	285458	① 305217	285471	285475	světle šedá
	K023	SQ	Venato	348817	① 348864	349010	285475	světle šedá
	K024	SU	Beige Pietra Marble	285461	303077	285471	285478	tmavě šedá
	K025	SU	Brow Pietra Marble	285462	298409	285472	285479	tmavě šedá
	K025	SQ	Brow Pietra Marble	348818	① 348865	349010	285479	světle šedá
	K026	SU	Grey Pietra Marble	285463	294465	285472	285480	tmavě šedá
	K027	SU	Formed Wood	285459	291741	285473	285476	šedoběžová
	K028	SU	Portland	285460	296053	285473	285477	šedoběžová
	K029	SU	Linen Block Wood	285465	293930	285474	285482	šedoběžová
	K030	SU	Java Block Wood	285466	① 292838	285474	285483	tmavě šedá
	K091	FP	Light Porterhouse Oak	348819	① 348866	348997	349083	světle hnědá
	K092	FP	Dark Porterhouse Oak	348820	① 348867	348997	349091	hnědá
	K095	SU	Light Terazzo Marble	348821	① 348868	349004	349278	světle šedá
	K102	SU	Dark Terazzo Marble	348822	① 348869	349004	349290	antracit
	K108	SU	Peltro	348824	348870	349009	349303	tmavě šedá
	K201	RS	Dark Grey Concrete	348825	348871	349005	349314	antracit
	K202	RS	Rusty Steel	348826	348872	349005	349323	hnědá
	K203	PE	Anthracite Granite	348828	① 348873	348998	349337	tmavě šedá
	K204	PE	Classic Granite	348829	① 348874	348998	349338	šedoběžová

12345 Zboží je skladem
ve všech skladech

12345 Zboží je skladem na centrálních skladech v Praze, Brně,
Ostravě, Olomouci a Litoměřicích

12345 Zboží je skladem
v Praze a Brně

① Na objednávku



DODACÍ POŘÁDEK – NOVÁ KOLEKCE

Dekor	Struk-tura	Název dekoru	4100 x 600 tl. 38 mm	4100 x 900 tl. 38 mm	Zástěna k PD	Tesnicí lišty	Doporučená barva koncovek	
	K205	RS	Black Concrete	348830	348875	349006	349339	antracit
	K206	PE	Porterhouse Walnut	348831	① 348876	348999	349340	světle hnědá
	K207	RS	Grey Galaxy	348832	348877	349006	349341	šedá
	K208	RS	Calcareo	348833	348878	349007	349342	šedoběžová
	K209	RS	Crema Limestone	348834	348880	349007	349343	světle šedá
	K210	CR	Black Flint	348836	① 348881	349003	349344	antracit
	K211	PE	Black Porphyry	348837	① 348882	348999	349345	černá
	K212	PA	Beige Royal Marble	348838	348883	349000	349347	žlutoběžová
	K213	RS	Dark Tivoli	348839	348884	349008	349348	tmavě šedá
	K214	RS	Light Tivoli	348840	348886	349008	349349	běžová
	K215	BS	White Dunes	348841	① 348887	349000	349351	bílá
	K217	GG	White Andromeda	348843	① 348888	349011	356529	bílá
	K218	GG	Black Andromeda	348844	① 348889	349011	356383	černá
	K093	SL	Grey Emperador Marble	348845	① 348890	349012	349355	šedoběžová
	K094	SL	Riven Slate	348846	348891	349012	349356	tmavě šedá
	K103	SL	Light Lunar Stone	348847	348892	349013	349357	běžová
	K104	SL	Dark Lunar Stone	348848	348893	349013	349358	šedoběžová
	K105	FP	Raw Endgrain Oak	348849	348894	349014	349360	hnědá
	K107	FP	Elegance Endgrain Oak	348850	① 348895	349014	349363	běžová
	K200	RS	Ligh Grey Concrete	348851	348896	349015	349364	šedá

12345 Zboží je skladem ve všech skladech

12345 Zboží je skladem na centrálních skladech v Praze, Brně, Ostravě, Olomouci a Litoměřicích

12345 Zboží je skladem v Praze a Brně

① Na objednávku



PRACOVNÍ DESKY

Kompaktní desky

PFLEIDERER

Kompaktní desky
– funkční extravagance.



Stále větší oblibu jako pracovní desky si získávají kompaktní desky. Jde o kvalitní deskový materiál s velkou pevností. Tvoří je černé nebo bílé jádro s oboustranným dekorativním povrchem, přičemž vybírat můžete ze dvou stovek různých dekorů. Viditelné jádro může obsahovat i několik vrstev hliníku, což vytvoří zajímavý efekt a zvýší pevnost.

Pro účel kuchyňské pracovní desky se obvykle používá v tloušťce 10 nebo 12 mm.

Kompaktní desky se hodí do moderních, lépe řečeno do technicistních a extravagantních interiérů.

Formáty: 4 100 x 1 300 x 12 mm,
4 100 x 1 300 x 13 mm.

Včetně ochranné fólie.
Možnost krácení na míru.



Odolný proti nárazu



Odolný proti poškrábání



Hygienicky stálý



Odolný proti vysokým teplotám




Snadno čistitelný



Zdravotně nezávadný




Antibakteriální povrch




F76026



F76029




S60003



S60012




ALU490










A242



A100




DODACÍ POŘÁDEK

Dekor	Struktura	Název dekoru	Formát (mm)	Barva jádra	Kód sortimentu
	F76026	VE	Ceramico Rost	4100/1300/12	černá 318792
	F76029	VE	Cody bílé	4100/1300/12	černá 318793
	S60003	VE	Belmont hnědý	4100/1300/12	černá 318794
	S60012	VE	Smooth Concrete hnědý	4100/1300/12	černá 318795
	ALU490	BR	Nerez	4100/1300/13	černá 343849
	A242	MgM	Bílá	4100/1300/13	bílá 349637
	A100	SEFO	Černá hluboký matt	4100/1300/13	černá 343847

12345 Zboží je skladem
v Praze

GetaCore®





GCS 746 [str. 4.40]



PRACOVNÍ DESKY

GetaCore® umělý kámen

GetaCore®



GCV 478

GETACORE®

je pevný, neporézni, homogenní povrchový materiál, skládající se z $\pm 1/3$ akrylové pryskyřice (PMMA) a $\pm 2/3$ přírodních minerálů s barevnými pigmenty.

GetaCore® lze použít horizontálně i vertikálně. Díky hladkému povrchu je snadno udržovatelný. Dá se řezat, frézovat, brousit nebo lepit podobně jako tvrdé dřevo,

v podstatě je 100% opravitelný. Kombinovat jej můžete s mnoha dalšími materiály jako jsou dřevo, sklo, kovy, atd.



Nezávadný vůči potravinám podle doporučení ENV 13 130 EN 1186.



Snadno čistitelný.



Odolný vůči běžně používaným chemikáliím v domácnosti podle DIN EN 438.



Lepené spoje bez viditelných spár.



Tepelná odolnost do 180 °C podle ISO 19712.



Stálý na světle – stupeň 6 podle ISO 4892, ISO 105-B02 a ISO 105-A02.



Opravitelný a přebroušením obnovitelný.



Teplý na dotek díky svým vynikajícím vlastnostem.



Tepelně tvarovatelný.

PLÁTY:

4 100 x 1 250 mm, tl. 3 nebo 10 mm,
4 100 x 615 mm, tl. 3 nebo 10 mm,
2 040 x 1 250 mm, tl. 3 nebo 10 mm,
2 040 x 615 mm, tl. 3 nebo 10 mm.



Jednostranné:
4 100 x 600 mm, tl. 38,3 mm,
4 100 x 650 mm, tl. 38,3 mm,
4 100 x 900 mm, tl. 38,3 mm,
4 100 x 1 200 mm, tl. 38,3 mm.



4 100 x 1 250 mm, tl. 20 mm,
4 100 x 615 mm, tl. 20 mm,
2 040 x 1 250 mm, tl. 20 mm,
2 040 x 615 mm, tl. 20 mm.
Tloušťka 20 mm jen v dekoru GC 2011.



Oboustranné:
4 100 x 670 mm, tl. 38,3 mm,
4 100 x 900 mm, tl. 38,3 mm,
4 100 x 1 200 mm, tl. 38,3 mm.

4 100 x 1 250 mm, tl. 12 mm,
4 100 x 615 mm, tl. 12 mm,
2 040 x 1 250 mm, tl. 12 mm,
2 040 x 615 mm, tl. 12 mm.
Tloušťka 12 mm jen v dekoru GC 2011.



HRANY:

4 100 x 45 x 3/10 mm.



10 a 12 mm ohnivzdorný, stavební materiál třídy C-s1, d0 podle EN 13501-1.




GC 7312



GC 2011

UNI COLLECTION



GC 2008

GC 2011

GC 2002

GC 2004

GC 2007



GC 3008

GC 5008

GC 4022

GC 4004

GC 3007



GC 4011

GC 1001



V případě tmavých a barevně intenzivních dekorů a nebo při konečné úpravě ve vysokém lesku jsou při běžném používání více zřejmé stopy opotřebení v porovnání s jinými dekory. Z důvodu výrobních postupů především v případě Uni-dekorů GetaCore® nelze vyloučit občasné drobné prachové inkluze.

FINE/COARSE COLLECTION



GC 2269

GC 2245

GC 2388

GC 2258

GC 2252



PRACOVNÍ DESKY

GetaCore® umělý kámen


GetaCore®



GC 3434



GC 4422



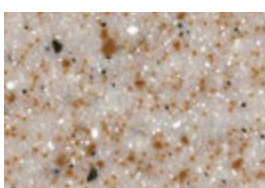
GC 2232



GC 2371



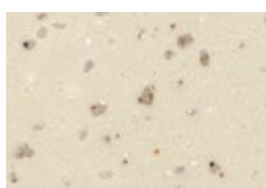
GC 4143




GC 6421



GC 4732




GC 3391




GC 3328



GC 3322



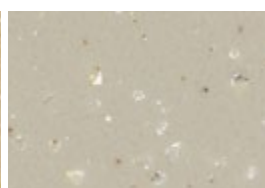
GC 2423



GC 3737




GC 9923



GC 5242



GC 7312




GC 7193




GC 4439



GC 4715



GC 6172



GC 4712



GC 1122



GC 1472



GC 1112




GC 1112



V případě tmavých a barevně intenzivních dekorů a nebo při konečné úpravě ve vysokém lesku jsou při běžném používání více zřejmé stopy opotřebení v porovnání s jinými dekory. Z důvodu výrobních postupů především v případě Uni-dekorů GetaCore® nelze vyloučit občasné drobné prachové inkluze.



STAR/TERRAZZO/RAINDROPS COLLECTION (doporučeno jen pro vertikální použití)



GCT 236

GCT 244

GCTR 29

GCS 356

GCS 415



GCS 746


GCR 783

GCS 176

GCTR 18

GCS 189

VENETO COLLECTION



GCV 223

GCV 239

GCV 374

GCV 478

GCV 142



V případě tmavých a barevně intenzivních dekorů a nebo při konečné úpravě ve vysokém lesku jsou při běžném používání více zřejmé stopy opotřebení v porovnání s jinými dekory. Z důvodu výrobních postupů především v případě Uni-dekorů GetaCore® nelze vyloučit občasné drobné prachové inkluze.



SKLADOVÁ KOLEKCE DÉMOS

Dekor	Název dekoru	Samotné pláty 4100 x 1250 x 3 (mm)	Samotné pláty 2040 x 615 x 10 (mm)	Lepidlo GetaCore® v barvě dekoru	Pracovní desky 4100 x 600 x 38,3 (mm)	Hrana 3 x 45 x 4100 (mm)	Hrany 10 x 45 x 4100 (mm)	Lišty k propojení pracovní desky a obkladu
	GC2011 Bílá perleť	116033	116032	116121	266672	116071	116070	116125
	GC2232 Frosted světlý	116037	116036	116113	266673	116075	116074	116127
	GC3434 Miracle vanilka	116061	116060	116116	Ⓢ	116098	116097	116138

12345 Zboží je skladem
v Praze

Ⓢ Na objednávku



PRACOVNÍ DESKY

GetaCore® umělý kámen

GetaCore®



LITÉ DŘEZY Z MATERIÁLU GETACORE® – spodní montáž

Pouze v dekoru GC 2011.

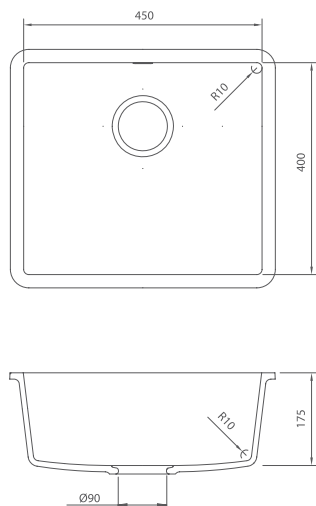
Příklad: GC-MK-450.

Dodání: 5–6 týdnů.

Vrtání přepadu: na poptávku.

Příslušenství: včetně gumové manžety na baterii.

* zrychlené dodání.



Typ	Délka	Šířka	Hloubka	Umístění odpadu
GC-MK-150 *	400 mm	150 mm	140 mm	vzadu
GC-MK-190	400 mm	190 mm	140 mm	vzadu
GC-MK-250	400 mm	250 mm	140 mm	vzadu
GC-MK-330 *	400 mm	330 mm	175 mm	vzadu
GC-MK-400	400 mm	400 mm	175 mm	vzadu
GC-MK-450 *	400 mm	450 mm	175 mm	vzadu
GC-MK-500	400 mm	500 mm	175 mm	vzadu
GC-MK-600	400 mm	600 mm	175 mm	vzadu
GC-MK-700	400 mm	700 mm	175 mm	vzadu

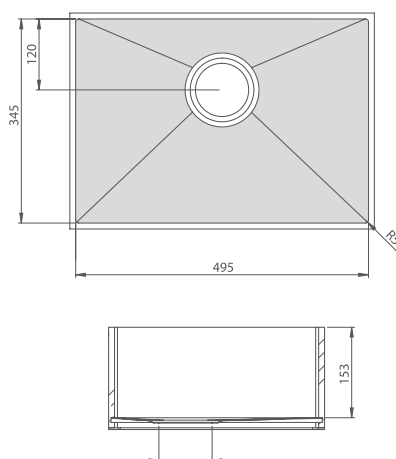




**DŘEZY S NEREZOVÝM DNEM
– spodní montáž**

Příklad: GC-KE-345.
Dodání: 5–6 týdnů.
Vrtání přepadů: na poptávku.
Příslušenství: včetně sifonu a gumové manžety na baterii.

* zrychlené dodání v dekoru GC 2011.

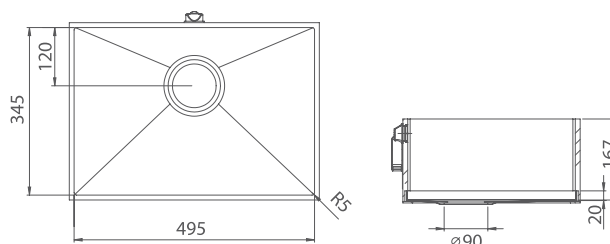


Typ	Délka	Šířka	Hloubka	Umístění odpadu
GC-KE-300 *	162 mm	300 mm	153 mm	uprostřed
GC-KE-345	495 mm	345 mm	153 mm	vzadu
GC-KE-418 *	332 mm	418 mm	153 mm	vzadu
GC-KE-450	450 mm	418 mm	170 mm	vzadu
GC-KE-480	550 mm	480 mm	220 mm	vzadu

**DŘEZ S NEREZOVÝM DNEM
S „LÍMCEM“ – spodní montáž**

Dodání: 5–6 týdnů.
Vrtání přepadů: na poptávku.
Příslušenství: včetně sifonu a gumové manžety na baterii.

* zrychlené dodání v dekoru GC 2011.



Typ	Délka	Šířka	Hloubka	Umístění odpadu
GC-AE-345	495 mm	345 mm	167 mm	vzadu



PRACOVNÍ DESKY

GetaCore®
umělý kámen

GetaCore®

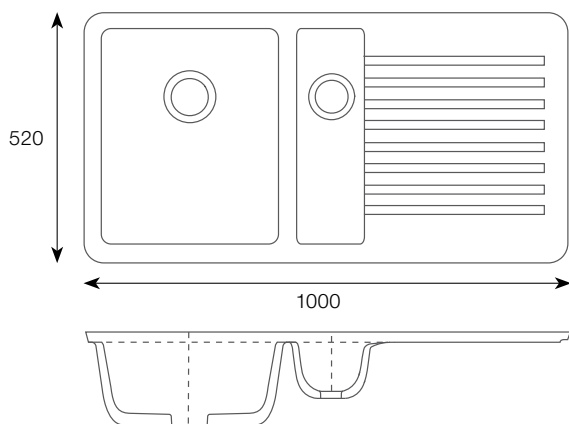


DŘEZOVÉ MODULY

Typ 1 – GC litý dřez

(GC-MK-330 + GC-MK-150)

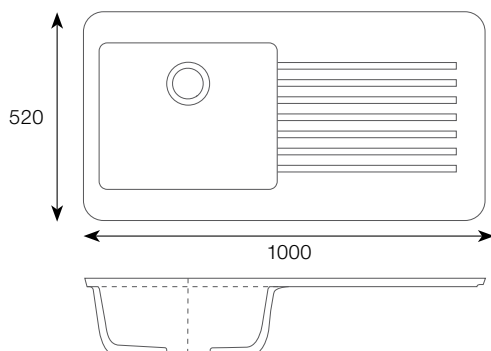
Pravý dřez – odkapávač vpravo.



Typ 2 – GC litý dřez

(GC-MK-450)

Pravý dřez – odkapávač vpravo.





Dřezové moduly jsou dodávány s pře-
pádovým otvorem a odkapávačem z 10 mm
plátu GetaCore®. Jsou dodávány včetně
příslušenství a zespodu předvrtaných
otvorů pro baterii a excentr.

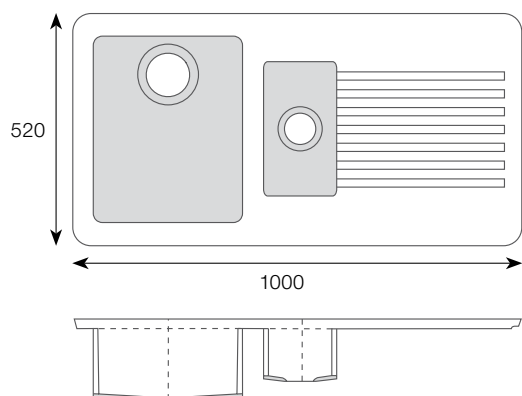
Tyto moduly lze dodat, pokud není
uvedeno jinak, v dekorech UNI, FINE/
COARSE. Dekory STAR, TERAZZO
a RAINDROPS pouze na poptávku

a za určitých podmínek: STAR a RAIN-
DROPS třpytky mohou ztratit svůj efekt.

Typ 1 – GC dřez s nerezovým dnem

(GC-KE-418 + GC-KE-300)

Pravý dřez – odkapávač vpravo.

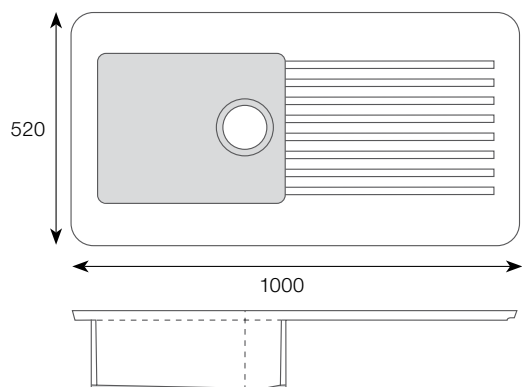


Modul s celonerezovým dřezem

Typ 2 – GC dřez s nerezovým dnem

(GC-KE-418)

Pravý dřez – odkapávač vpravo.





PRACOVNÍ DESKY

GetaCore® umělý kámen

GetaCore®



GC 4439

KOUPELNOVÉ UMYVADLO – KRUHOVÉ (spodní montáž)

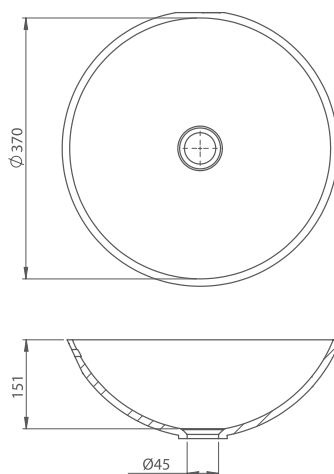
Příklad: GC-RU-370.

Dodání: 5–6 týdnů.

Vrtání přepadů: na poptávku.

Příslušenství: včetně gumové manžety na baterii.

* zrychlené dodání ve vybraných dekorech



Typ	Délka	Šířka	Hloubka	Umístění odpadu
GC-RU-275	275 mm	275 mm	110 mm	uprostřed
GC-RU-370 *	370 mm	370 mm	151 mm	uprostřed
GC-RU-445	445 mm	445 mm	134 mm	uprostřed

KOUPELNOVÉ UMYVADLO – OVÁLNÉ (spodní montáž)

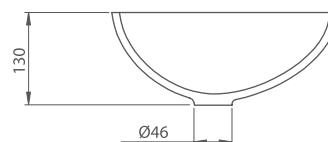
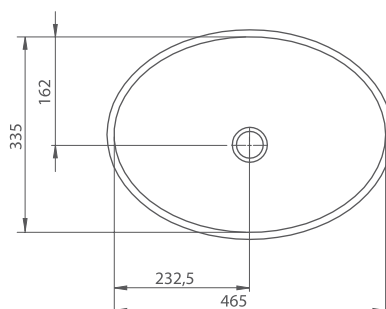
Příklad: GC-SO-465/335.

Dodání: 5–6 týdnů.

Vrtání přepadů: na poptávku.

Příslušenství: včetně gumové manžety na baterii.

* zrychlené dodání ve vybraných dekorech



Typ	Délka	Šířka	Hloubka	Umístění odpadu
GC-SO-465/335	465 mm	335 mm	130 mm	vzadu

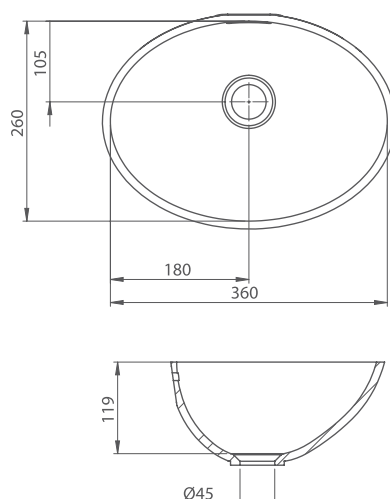

**KOUPELNOVÉ UMYVADLO
 – OVÁLNÉ (spodní montáž)**
Příklad: GC-OV-360.

Dodání: 5–6 týdnů.

Vrtání přepadu: na poptávku.

Příslušenství: včetně gumové manžety na baterii.

* zrychlené dodání ve vybraných dekorech



Typ	Délka	Šířka	Hloubka	Umístění odpadu
GC-OV-360 *	360 mm	260 mm	119 mm	vzadu
GC-OV-408	408 mm	304 mm	113 mm	vzadu
GC-OV-460	456 mm	342 mm	116 mm	vzadu
GC-OV-520	517 mm	392 mm	127 mm	vzadu
GC-OV-562	562 mm	382 mm	119 mm	vzadu
GC-OV-590	590 mm	370 mm	91 mm	vzadu

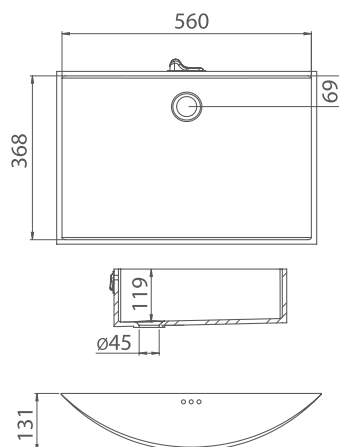
**KOUPELNOVÉ UMYVADLO
 – VLNA (spodní montáž)**
Příklad: GC-W-600.

Dodání: 5–6 týdnů.

Vrtání přepadu: na poptávku.

Příslušenství: včetně gumové manžety na baterii a sifonu.

* zrychlené dodání ve vybraných dekorech



Typ	Délka	Šířka	Hloubka	Umístění odpadu
GC-W-460	460 mm	280 mm	130 mm	vzadu
GC-W-600 *	560 mm	368 mm	117 mm	vzadu
GC-W-1000	1100 mm	368 mm	118 mm	vzadu



PRACOVNÍ DESKY

GetaCore® umělý kámen

GetaCore®



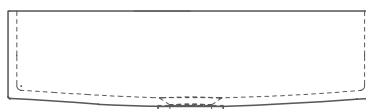
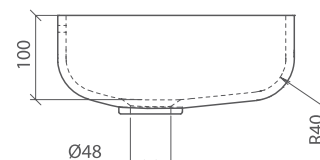
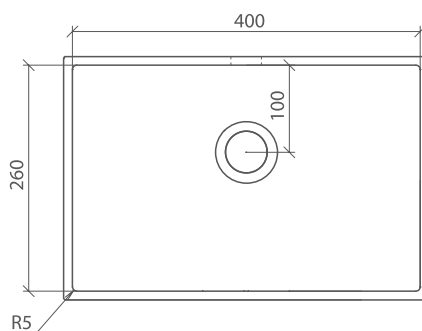
KOUPELNOVÉ UMYVADLO – HRANATÉ (spodní montáž)

Příklad: GC-RG-400.


Dodání: 5–6 týdnů.

Vrtání přepadu: na poptávku.

Průslušenství: včetně gumové manžety na baterii a sifonu.



Typ	Délka	Šířka	Hloubka	Umístění odpadu
GC-RG-400	400 mm	260 mm	100 mm	vzadu
GC-RG-450	450 mm	300 mm	110 mm	vzadu
GC-RG-550	550 mm	370 mm	118 mm	vzadu
GC-RG-1100	1100 mm	370 mm	118 mm	vzadu





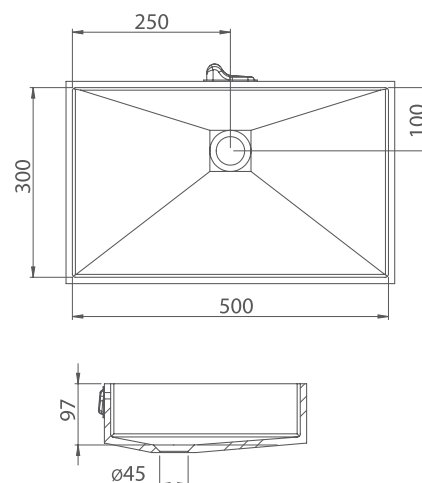
**KOUPELNOVÉ UMYVADLO
 – HRANATÉ (spodní montáž)**

Příklad: GC-RE-500.

Dodání: 5–6 týdnů.

Vrtání přepadu: na poptávku.

Příslušenství: včetně gumové manžety na baterii a sifonu.



Typ	Délka	Šířka	Hloubka	Umístění odpadu
GC-RE-330	330 mm	200 mm	84 mm	vzadu
GC-RE-400	400 mm	260 mm	84 mm	vzadu
GC-RE-404	400 mm	400 mm	84 mm	vzadu
GC-RE-500	500 mm	300 mm	97 mm	vzadu
GC-RE-550	550 mm	370 mm	97 mm	vzadu
GC-RE-1000	1000 mm	450 mm	145 mm	vzadu
GC-RE-1100	1000 mm	370 mm	84 mm	vzadu

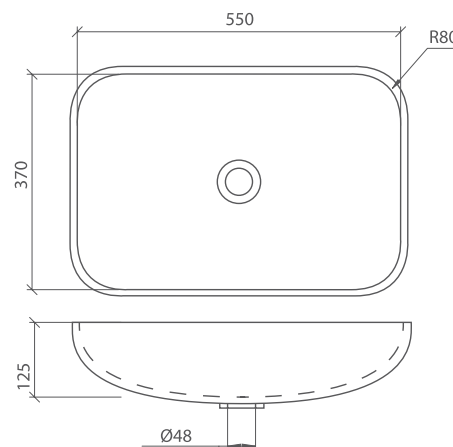
**KOUPELNOVÉ UMYVADLO
 (spodní montáž)**

Příklad: GC-RR-550.

Dodání: 5–6 týdnů.

Vrtání přepadu: na poptávku.

Příslušenství: včetně gumové manžety na baterii a sifonu.



Typ	Délka	Šířka	Hloubka	Umístění odpadu
GC-RR-370	370 mm	370 mm	125 mm	uprostřed
GC-RR-550	550 mm	370 mm	125 mm	uprostřed
GC-RR-800	800 mm	370 mm	131 mm	uprostřed



PRACOVNÍ DESKY

GetaCore® umělý kámen

GetaCore®



GCV 142

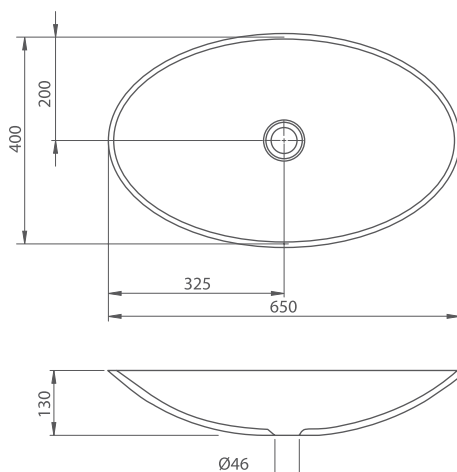
KOUPELNOVÉ UMYVADLO (horní montáž)

Příklad: GC-OA-650.

Dodání: 5–6 týdnů.

Vrtání přepadu: na poptávku.

Příslušenství: včetně gumové manžety na baterii a sifonu.



Typ	Délka	Šířka	Hloubka	Umístění odpadu
GC-OA-650	625 mm	375 mm	109 mm	uprostřed

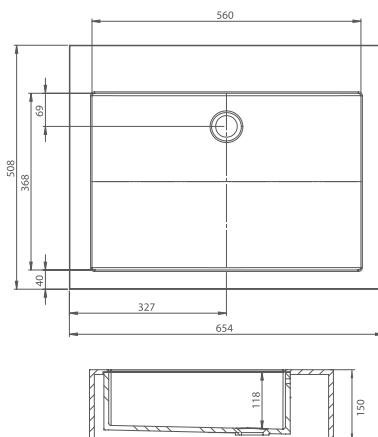
KOUPELNOVÉ UMYVADLO (horní montáž)

Příklad: GC-AW-600.

Dodání: 5–6 týdnů.

Vrtání přepadu: na poptávku.

Příslušenství: včetně gumové manžety na baterii a sifonu.

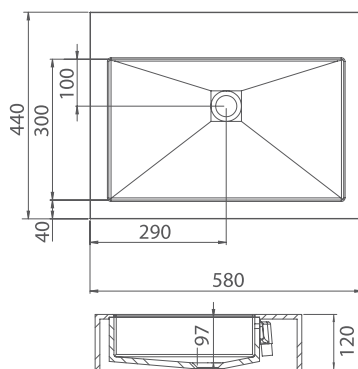


Typ	Délka	Šířka	Hloubka	Umístění odpadu
GC-AW-600	654 mm	508 mm	150 mm	vzadu
GC-AW-1100	1205 mm	508 mm	150 mm	vzadu



KOUPELNOVÉ UMYVADLO
(horní montáž)

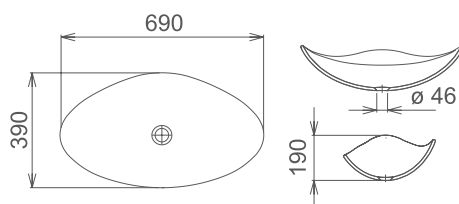
Příklad: GC-AR-500.
Dodání: 5–6 týdnů.
Vrtání přepadu: na poptávku.
Příslušenství: včetně gumové manžety na baterii a sifonu.




Typ	Délka	Šířka	Hloubka	Umístění odpadu
GC-AR-500	580 mm	440 mm	120 mm	vzadu
GC-AR-600	630 mm	510 mm	120 mm	vzadu

DESIGNOVÉ UMYVADLO
– MUSE (horní montáž)

Příklad: GC-DM-690.
Dodání: 5–6 týdnů.
Bez přepadu.
Příslušenství: včetně gumové manžety na baterii a oválného adaptéru.



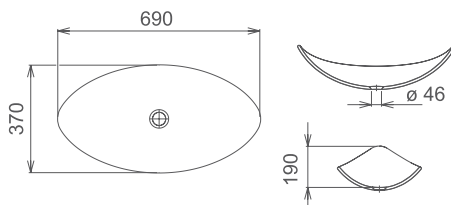
Dostupné v dekoru GC2011, ostatní dekory na poptávku.

Adaptér oválný. 


Typ	Délka	Šířka	Hloubka	Umístění odpadu
GC-DM-690	690 mm	390 mm	190 mm	uprostřed

DESIGNOVÉ UMYVADLO
– OASE (horní montáž)

Příklad: GC-DO-690.
Dodání: 5–6 týdnů.
Bez přepadu.
Příslušenství: včetně gumové manžety na baterii a oválného adaptéru.



Dostupné v dekoru GC2011, ostatní dekory na poptávku.

Adaptér oválný. 

Typ	Délka	Šířka	Hloubka	Umístění odpadu
GC-DO-690	690 mm	370 mm	190 mm	uprostřed



PRACOVNÍ DESKY

GetaCore® umělý kámen

GetaCore®

DESIGNOVÉ UMYVADLO - SHELL (horní montáž)

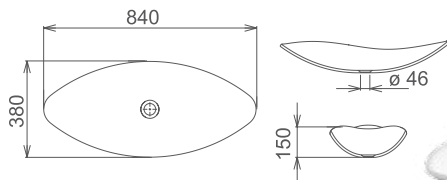
Příklad: GC-DS-840.

Dodání: 5-6 týdnů.

Bez přepadu.

Príslušenství: včetně gumové manžety na baterii a oválného adaptéru.

Dostupné v dekoru GC2011, ostatní dekory na poptávku.



Adaptér oválný.



Typ	Délka	Šířka	Hloubka	Umístění odpadu
GC-DS-840	840 mm	380 mm	150 mm	uprostřed

DESIGNOVÉ UMYVADLO - TWIN (horní montáž)

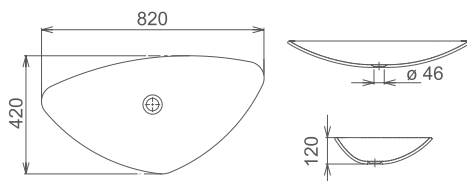
Příklad: GC-DT-820.

Dodání: 5-6 týdnů.

Bez přepadu.

Príslušenství: včetně gumové manžety na baterii a oválného adaptéru.

Dostupné v dekoru GC2011, ostatní dekory na poptávku.



Adaptér oválný.



Typ	Délka	Šířka	Hloubka	Umístění odpadu
GC-DT-820	820 mm	420 mm	120 mm	uprostřed

LABORATORNÍ UMYVADLO (horní montáž)

Příklad: GC-LB-400.

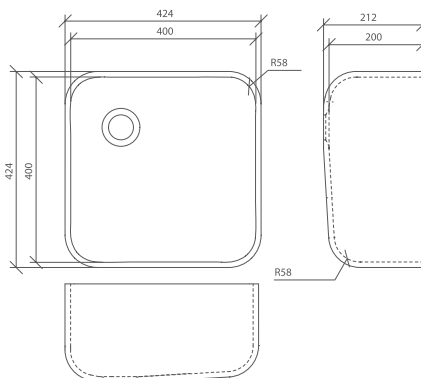
Dodání: 5-6 týdnů.

Bez přepadu.

Príslušenství: včetně gumové manžety na baterii a oválného adaptéru.

Dostupné v dekoru GC2011, ostatní dekory na poptávku.

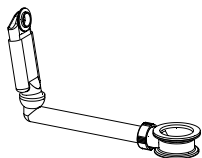
Adaptér oválný.



Typ	Délka	Šířka	Hloubka	Umístění odpadu
GC-LB-400	400 mm	400 mm	200 mm	vzadu

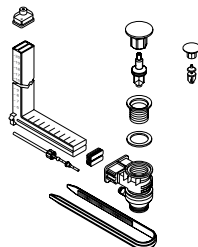


ODPADNÍ SYSTÉMY PRO UMYVADLA GETACORE®



Přepad pro umyvadla s přepadovým otvorem.

Umyvadlový adaptér – přepad ① 206649



Odpadní systém pro umyvadla bez přepadového otvoru.

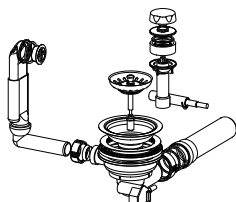
Clou – odpadní systém s táhlem ① 206650



Adaptér kruhový ①


Adaptér oválný ①

ODPADNÍ SYSTÉMY PRO DŘEZY GETACORE®

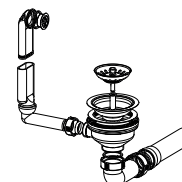


Odpad s chromovaným excentrickým ovládáním a přepadem pro GC dřezy.

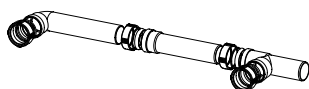
Odpad s přepadem – excentr ① 206644



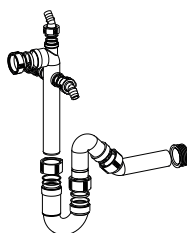
Odpad s přepadem pro GC dřezy ① 206645



Odpad s přepadem pro GC dřezy – vaničky ① 206646



Propojení odpadů GC dřezů ① 206647



Sífon-zápachová uzávěrka pro GC dřezy ① 206648

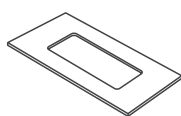
① Na objednávku



PRACOVNÍ DESKY

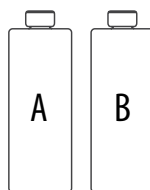
GetaCore® umělý kámen

GetaCore®



Frézovací šablony z kompaktní desky tl. 12 mm pro otvory pro dřezy a umyvadla GetaCore®. Ve formátu .dxf ke stažení na: www.demos-trade.cz

Šablony



Dvousložkový systém pro utěsnění dřezů a umyvadel.

Biresin

116118



Lepidlo pro lepení nerezových dřezů k materiálu GetaCore®.

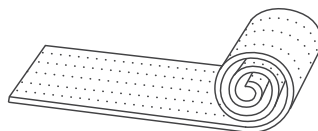
MS Polymer

116115



Těsnění na baterie pro tloušťky desek 28 a 38 mm.

Gumové manžety – těsnění



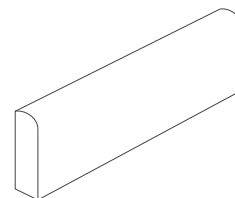
Korková hrana pro výrobu pracovních desek.

Korková hrana 1,8 m

116099

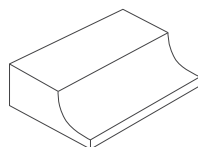
Korková hrana 19 m

116100



Lišta z materiálu GetaCore® 4 100 x 34 x 10 mm se zaoblenou hranou.

Ukončovací stěnový profil



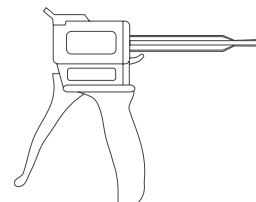
Přechodová lišta z materiálu GetaCore® k propojení pracovní desky s obkladem nebo ukončovacím stěnovým profilem.

Přechodová lišta



Pro neviditelné spoje včetně dvou směšovačů.

Dvousložkové akrylátové lepidlo



Speciální pistole pro dvoustrážková lepidla GetaCore® 50/250 ml.

Pistole pro lepidlo 250 ml – Profi

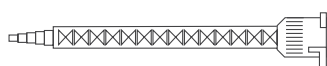
58119

Pistole pro lepidlo 50 ml

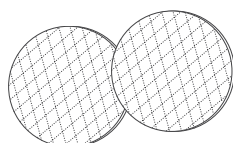
116147

12345 Zboží je skladem v Praze a Brně

Na objednávku



Náhradní směšovač pro lepidlo 50 ml **116150**
Náhradní směšovač pro lepidlo 250 ml **116149**



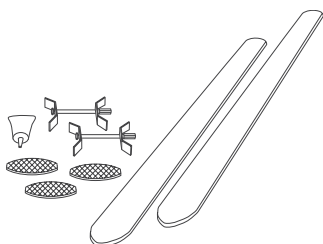
Brusné sety – sady brusných papírů pro excentrické brusky d = 150 mm.

Brusný set SemiMat/SuperMat **131127**
Brusný set Highgloss – vysoký lesk **131128**

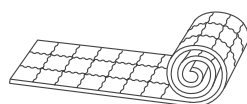


Leštící mléko pro dosažení povrchové úpravy vysoký lesk.

Leštící mléko **116124**

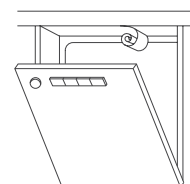


Set pro rohový spoj **116148**



Termobandáž (samolepicí thermopáska) pro správnou izolaci výřezů pro varné desky.

Termobandáž 10 m **116153**
Termobandáž 5 m **116154**



Alu fólie (samolepicí) pro ochranu spodní hrany PD a výřezů v pracovních deskách.

Alu fólie 75 x 0,3 mm (5 m) **116027**
Alu fólie 75 x 0,3 mm (1 m) **116026**

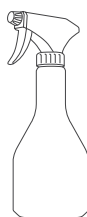
SADA PRO ČIŠTĚNÍ A ÚDRŽBU



Malá – obsahuje: 1 x utěrka z mikrovlákná, brusný špalík, brusné papíry P 320, P 800, S 400, STS 150, dokončovací brusná houba
Velká – obsahuje: 1 x utěrka z mikrovlákná, brusný špalík, brusné papíry P 320, P 800, S 400, Staubpad STS 150, dokončovací brusná houba, brusný set „Highgloss“ – vysoký lesk, leštící mléko, GetaCore® čistič.

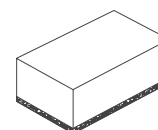
Malá sada **199598**
Velká sada **199599**

PROSTŘEDKY PRO ÚDRŽBU



Speciální čistič pro všechny povrchy GetaCore® pro odstranění odolných skvrn.

Čistič GetaCore® **116030**



K odstranění stop opotřebení, vhodná pro všechny povrchy GetaCore® s konečnou povrchovou úpravou „Seidenmatt“ / „Semimatt“.

Dokončovací brusná houba **199597**



PRACOVNÍ DESKY

Zádové panely digitální tisk

Grafické obkladové
panely z MDF.



SP 064

Přednosti:

- leštěný povrch (imitace skla) se speciální ochrannou vrstvou zajišťující stálost barev
- odolnost grafického povrchu vůči vlhkosti
- snadná údržba – odstraňování nečistot z povrchu panelu
- jednoduchá montáž s možností úprav panelu v průběhu montáže (u kaleného skla nelze)
- odolnost panelu do 160 °C

Formát:


2 800 x 610 x 6 mm

– potisk jednostranně.

Dodání od 1 ks.



FM 28 obj. kód 312339




SP 064 obj. kód 312340



FM 18 obj. kód 312341



SP 096 obj. kód 312342



SP 050 obj. kód 312343



F 21 obj. kód 312344

Zádové panely digitální tisk



FM 18



AF 40 obj. kód 312345



SP 074 obj. kód 318804



FM 29 obj. kód 318805



SP 090 obj. kód 318806



SP 091 obj. kód 318807



SP095 obj. kód 318808

Pokyny pro správné použití panelů:

- umístit panel v místnosti s běžnou vlhkostí vzduchu (30–65 %)
- nedovolit dlouhodobější působení vlhkosti – může dojít k deformaci panelu
- k odstranění případných nečistot používat pouze měkké houbové utěrky, např. houbičku na nádobí – měkká strana
- zásadně nepoužívat čisticí prostředky na bázi písku, různých rozpouštědel a dalších, které mohou způsobit mechanické poškození povrchu, nečistoty odstraňovat pokud možno co nejdříve
- dlouhodobé působení nečistot může způsobit nevratné změny v povrchu panelu
- minimální vzdálenost panelu od otevřeného ohně je 7–10 cm

Zádové panely RAUVISIO Crystal



RAUVISIO Crystal

Maximální flexibilita při zpracování a montáži

RAUVISIO Crystal SLIM, 4 mm laminát, jednostranný vysoký lesk, mat, protitah v barvě 2800 x 1300 x 4 mm


Název	Vysoký lesk HG	Matný povrch MATT	Vysoký lesk HG Magnet*	Matný povrch MATT Magnet*
Bianco	299659	Ⓜ 299667	Ⓜ 304061	Ⓜ 304069
Perla	299660	Ⓜ 299668	Ⓜ 304062	Ⓜ 304070
Magnolia	299661	Ⓜ 299669	Ⓜ 304063	Ⓜ 304071
Menta	299663	Ⓜ 299671	Ⓜ 304065	Ⓜ 304073
Azzurro	299664	Ⓜ 299672	Ⓜ 304066	Ⓜ 304074
Fumo	299665	Ⓜ 299673	Ⓜ 304067	Ⓜ 304075
Sabbia	299666	Ⓜ 299674	Ⓜ 304068	Ⓜ 304076

* rozměr 2800 x 1250 x 4,2 mm

12345 Zboží je skladem v Praze

Ⓜ Na objednávku





RC Crystal SLIM Perla

Podrobnější informace na str. 6.37–6.40



PRACOVNÍ DESKY

Spojovací lišty

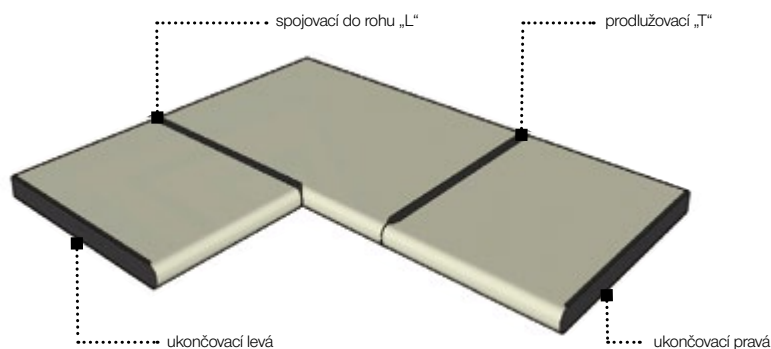


SPOJOVACÍ LIŠTY PRO PRACOVNÍ DESKY

Spojovací lišty jsou hliníkové a povrch je eloxován na barvu přírodní hliníků, respektive imitace nerezí.

SPOJOVACÍ LIŠTA PRODLUŽOVACÍ

Kód sortimentu	Název
313684	PD 28 L/P nerez
313675	PD 28 L/P hliník
313680	PD 38 L/P nerez
313671	PD 38 L/P hliník



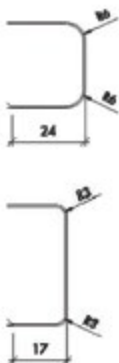
SPOJOVACÍ LIŠTA ROHOVÁ

Kód sortimentu	Název
313674	PD 28 L/P hliník
313683	PD 28 L/P nerez
313668	PD 38 L/P hliník
313677	PD 38 L/P nerez




UKONČOVACÍ LIŠTA

Kód sortimentu	Název
313672	PD 28 Levá hliník
313681	PD 28 Levá nerez
313673	PD 28 Pravá hliník
313682	PD 28 Pravá nerez
313669	PD 38 Levá hliník
313678	PD 38 Levá nerez
313670	PD 38 Pravá hliník
313679	PD 38 Pravá nerez



12345 Zboží je skladem na centrálním skladě v Ostravě


PRACOVNÍ DESKY
Vzorkovníky



4



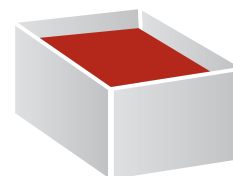
Vzorkovník EGGER PD 2017-19 (PR)
kód: 310891




Vzorky na dřevotřísku na vyžádání
297 x 210 x 38 mm; 350 x 600 x 38 mm
kód: 320958; kód: 320959



Vzorek laminátu A4 EGGER
kód: VZP0004P



Kompaktní desky Démony – krabička
kód: 320964



GetaCore® – krabička
kód: 117991



GetaCore® – klapkarta
kód: 221851



GetaCore® Veneto – klapkarta
kód: 221852



Vzorek zástěna digitální tisk
kód: 318809



Vzorkovník RAUVISIO Crystal – velký
kód: 303425



Kniha KRONOSPAN 2018
kód: 354244



Sada vějířů v boxu KRONOSPAN 2018
kód: 353587



Vzorek dle výběru dekoru.
Při objednávce specifikujte.